


BÜTÇE GİDERLERİNİN EKONOMİK SINIFLANDIRILMASI 1.DÜZEY

Açıklama	Geçen	Bütçe ile	Ek	Net Bütçe	Bütçe	İptal	Sonraki	Açık
	Yıldan	Verilen	Ödenek	Ödeneği	Gideri			
	Devreden	Ödenek		Toplamı	Toplamı	Ödenek	Devreden	
	Ödenek						Ödenek	
BELEDİYE	961.869,66	14.900.000,00	22.500.000,00	38.361.869,66	32.593.120,30	80.831,20	5.687.918,16	84,96
1 PERSONEL GİDERLERİ	0	2.685.210,00	0	3.455.175,55	3.340.228,75	74.305,80	40.641,00	96,67
2 SOSYAL GÜVENLİK KURUMLARINA DEVLET PRİMİ GİDERLERİ	0	372.910,00	0	479.592,58	478.057,42	1.535,16	0	99,68
3 MAL VE HİZMET ALIM GİDERLERİ	0	7.835.790,00	6.000.000,00	15.307.621,77	15.305.191,30	2.430,47	0	99,98
4 FAİZ GİDERLERİ	0	924.000,00	0	700.300,00	700.217,63	82,37	0	99,99
5 CARI TRANSFERLER	0	315.576,00	0	826.815,41	826.599,41	216	0	99,97
6 SERMAYE GİDERLERİ	961.869,66	1.493.990,00	16.500.000,00	17.591.840,35	11.942.825,79	1.737,40	5.647.277,16	67,89
9 YEDEK ÖDENEKLER	0	1.266.524,00	0	524	0	524	0	0
SOSYAL GÜVENLİK VE SOSYAL YARDIM HİZMETLERİ	0	6.000,00	0	0	0	0	0	0
MAHALLİ İDARELER	0	6.000,00	0	0	0	0	0	0
3 MAL VE HİZMET ALIM GİDERLERİ	0	6.000,00	0	0	0	0	0	0

(Handwritten signature)



(Handwritten signature)

BÜTÇE GELİRLERİNİN EKONOMİK SINIFLANDIRILMASI 1.DÜZEY

AÇIKLAMASI	BÜTÇE İLE TAHMİN EDİLEN	DEVREDEN GELİR TAHAKKUKU	YILI İÇİNDE TAHAKKUK	TOPLAM TAHAKKUK	TAHSİLATI	TAHSİLATTAN RED VE İADELER	YILI NET TAHSİLATI	GELECEK YILA DEVREDEN TAHAKKUK	TAHSİL ORANI (%)
1 Vergi Gelirleri	2.759.526,00	2.499.714,68	5.927.095,09	8.426.809,77	5.161.606,19	0	5.161.606,19	3.265.203,58	61,25
3 Teşebbüs ve Mülkiyet Gelirleri	2.000.372,00	563.547,55	3.117.745,57	3.681.293,12	2.875.097,75	166.724,99	2.708.372,76	806.195,37	73,57
4 Alınan Bağış ve Yardımlar ile Özel Gelirler	10.679.024,00	0	8.228.499,98	8.228.499,98	8.228.499,98	0	8.228.499,98	0	100
5 Diğer Gelirler	16.487.034,00	811.241,70	16.087.490,59	16.898.732,29	16.055.188,64	2.960,56	16.052.228,08	843.543,65	94,99
6 Sermaye Gelirleri	474.044,00	0	536.343,22	536.343,22	536.343,22	0	536.343,22	0	100
Toplam	32.400.000,00	3.874.503,93	33.897.174,45	37.771.678,38	32.856.735,78	169.685,55	32.687.050,23	4.914.942,60	86,34



(Handwritten signature in blue ink)

BÜTÇE GİDERLERİNİN EKONOMİK SINIFLANDIRILMASI 4.DÜZEY


Fonksiyonel Sınıflandırma	Fin Tipi	Ekonomik Sınıflandırma					Açıklama	Geçen Yıllan Devreden Ödenek	Bütçe ile Verilen Ödenek	Ek Ödenek	Net Bütçe Ödenegi Toplamı	Bütçe Gideri Toplamı	İptal Edilen Ödenek	Sonraki Yıla Devreden Ödenek	Açıklama
		I	II	III	IV	V									
							BELEDİYE	14.900.000,00	22.500.000,00	38.361.869,66	32.593.120,30	80.831,20	5.687.918,16	84,96	
							DÜZCE İLİ	14.900.000,00	22.500.000,00	38.361.869,66	32.593.120,30	80.831,20	5.687.918,16	84,96	
							BELDE BELEDİYELERİ	14.900.000,00	22.500.000,00	38.361.869,66	32.593.120,30	80.831,20	5.687.918,16	84,96	
							BEYKÖY BELEDİYESİ	14.900.000,00	22.500.000,00	38.361.869,66	32.593.120,30	80.831,20	5.687.918,16	84,96	
1							GENEL KAMU HİZMETLERİ	14.894.000,00	22.500.000,00	38.361.869,66	32.593.120,30	80.831,20	5.687.918,16	84,96	
							YASAMA VE YÜRÜTME ORGANLARI, FİNANSAL VE MALİ İŞLER, DIŞİŞLERİ HİZMETLERİ								
1	1						YASAMA VE YÜRÜTME ORGANLARI HİZMETLERİ	502.942,00	0	885.168,40	883.814,40	1.354,00	0	99,85	
1	1	5					MAHALLİ İDARELER	502.942,00	0	885.168,40	883.814,40	1.354,00	0	99,85	
1	1	5	1				PERSONEL GİDERLERİ	266.000,00	0	355.573,55	355.573,55	0	0	100	
1	1	5	1	5			DiĞER PERSONEL	266.000,00	0	355.573,55	355.573,55	0	0	100	
1	1	5	1	5	1		Ücret ve Diğer Ödemeler	266.000,00	0	355.573,55	355.573,55	0	0	100	
1	1	5	1	5	1	5	Belediye Başkanına Yapılan Ödemeler		0	259.556,51	259.556,51	0	0	100	
1	1	5	1	5	1	2	Belediye Meclis Üyelerine Yapılan Ödemeler	46.000,00	0	96.017,04	96.017,04	0	0	100	
							SOSYAL GÜVENLİK KURUMLARINA DEVLET PRİMİ GİDERLERİ								
1	1	5	2				Memurlar	1.210,00	0	1.210,00	0	1.210,00	0	0	
1	1	5	2	1				1.210,00	0	1.210,00	0	1.210,00	0	0	



[Handwritten signature]

[Handwritten signature]


1	1	1	1	5	2	1	6		Sosyal Güvenlik Kurumuna	0	1.210,00	0	1.210,00	0	1.210,00	0	0	0	0
1	1	1	1	5	2	1	6	1	Sosyal Güvenlik Primi Ödemeleri	0	1.210,00	0	1.210,00	0	1.210,00	0	0	0	0
1	1	1	1	5	3				MAL VE HİZMET ALIM GİDERLERİ	0	235.732,00	0	528.384,85	528.240,85	144	0	0	99,9	7
1	1	1	1	5	3	3			YOLLUKLAR	0	2.662,00	0	62	0	62	0	0	0	0
1	1	1	1	5	3	3	1		Yurtiçi Geçici Görev Yollukları	0	1.936,00	0	36	0	36	0	0	0	0
1	1	1	1	5	3	3	1	1	Yurtiçi Geçici Görev Yollukları	0	1.210,00	0	10	0	10	0	0	0	0
1	1	1	1	5	3	3	1	2	Yurtiçi Tedavi Yollukları	0	726	0	26	0	26	0	0	0	0
1	1	1	1	5	3	3	3		Yurtdışı Geçici Görev Yollukları	0	726	0	26	0	26	0	0	0	0
1	1	1	1	5	3	3	3	1	Yurtdışı Geçici Görev Yollukları	0	726	0	26	0	26	0	0	0	0
1	1	1	1	5	3	3	5		HİZMET ALIMLARI	0	7.260,00	0	60	0	60	0	0	0	0
1	1	1	1	5	3	3	2		Haberleşme Giderleri	0	7.260,00	0	60	0	60	0	0	0	0
1	1	1	1	5	3	3	2	2	Telefon Abonelik ve Kullanım Ücretleri	0	7.260,00	0	60	0	60	0	0	0	0
1	1	1	1	5	3	3	6		TEMSİL VE TANITMA GİDERLERİ	0	225.810,00	0	528.262,85	528.240,85	22	0	0	100	0
1	1	1	1	5	3	3	6	1	Temsil Giderleri	0	172.570,00	0	495.522,85	495.522,85	0	0	0	100	0
1	1	1	1	5	3	3	6	1	Temsil, Ağrılama, Tören, Fuar, Organizasyon Giderleri	0	172.570,00	0	495.522,85	495.522,85	0	0	0	100	0
1	1	1	1	5	3	3	6	2	Tanıtma Giderleri	0	53.240,00	0	32.740,00	32.718,00	22	0	0	99,93	0
1	1	1	1	5	3	3	6	2	Tanıtma, Ağrılama, Tören, Fuar, Organizasyon Giderleri	0	53.240,00	0	32.740,00	32.718,00	22	0	0	99,93	0
1	3								GENEL HİZMETLER	961.869,66	14.391.058,00	22.500.000,00	37.476.701,26	31.709.305,90	79.477,20	5.687.918,16	84,61		
1	3	9							DIĞER GENEL HİZMETLER	961.869,66	14.391.058,00	22.500.000,00	37.476.701,26	31.709.305,90	79.477,20	5.687.918,16	84,61		
1	3	9		5					MAHALLİ İDARELER	961.869,66	14.391.058,00	22.500.000,00	37.476.701,26	31.709.305,90	79.477,20	5.687.918,16	84,61		
1	3	9		5	1				PERSONEL GİDERLERİ	0	2.419.210,00	0	3.099.602,00	2.984.655,20	74.305,80	40.641,00	96,29		
1	3	9		5	1	1			MEMURLAR	0	1.097.140,00	0	1.437.748,87	1.394.868,87	42.880,00	0	0	97,02	



[Handwritten signature]

[Handwritten signature]


1	3	9	5	1	1	1	1	1	1	1	0	414.000,00	0	563.418,04	563.418,04	0	0	100
1	3	9	5	1	1	1	1	1	1	1	0	414.000,00	0	563.418,04	563.418,04	0	0	100
1	3	9	5	1	1	2	1	1	2	1	0	592.000,00	0	682.486,75	682.486,75	0	0	100
1	3	9	5	1	1	2	1	1	2	1	0	592.000,00	0	682.486,75	682.486,75	0	0	100
1	3	9	5	1	1	3	1	1	3	1	0	7.260,00	0	21.496,14	21.496,14	0	0	100
1	3	9	5	1	1	3	1	1	3	1	0	7.260,00	0	21.496,14	21.496,14	0	0	100
1	3	9	5	1	1	4	1	1	4	1	0	34.000,00	0	116.915,87	116.915,87	0	0	100
1	3	9	5	1	1	4	1	1	4	1	0	34.000,00	0	116.915,87	116.915,87	0	0	100
1	3	9	5	1	1	5	1	1	5	1	0	7.000,00	0	10.552,07	10.552,07	0	0	100
1	3	9	5	1	1	5	1	1	5	1	0	7.000,00	0	10.552,07	10.552,07	0	0	100
1	3	9	5	1	1	6	1	1	6	1	0	7.000,00	0	10.552,07	10.552,07	0	0	100
1	3	9	5	1	1	6	1	1	6	1	0	7.000,00	0	10.552,07	10.552,07	0	0	100
1	3	9	5	1	1	9	1	1	9	1	0	35.880,00	0	35.880,00	35.880,00	0	0	0
1	3	9	5	1	1	9	1	1	9	1	0	35.880,00	0	35.880,00	35.880,00	0	0	0
1	3	9	5	1	1	2	1	1	2	1	0	214.168,00	0	255.920,02	228.761,42	27.158,60	0	89,39
1	3	9	5	1	1	2	1	1	2	1	0	29.200,00	0	29.200,00	2.535,40	26.664,60	0	8,68
1	3	9	5	1	2	1	2	1	2	2	0	29.200,00	0	29.200,00	2.535,40	26.664,60	0	8,68
1	3	9	5	1	2	2	1	2	2	2	0	184.000,00	0	199.419,40	199.419,40	0	0	100
1	3	9	5	1	2	4	1	2	4	4	0	184.000,00	0	199.419,40	199.419,40	0	0	100
1	3	9	5	1	2	4	1	2	4	4	0	484	0	26.816,62	26.806,62	10	0	99,96
1	3	9	5	1	2	4	2	1	2	4	0	484	0	26.816,62	26.806,62	10	0	99,96
1	3	9	5	1	2	9	1	2	9	9	0	484	0	484	0	484	0	0
1	3	9	5	1	2	9	2	1	2	9	0	484	0	484	0	484	0	0
1	3	9	5	1	3	1	1	3	1	1	0	1.071.360,00	0	1.351.974,6	1.307.311,4	5	40.641,00	96,7
1	3	9	5	1	3	1	1	3	1	1	0	743.200,00	0	1.021.391,98	1.020.191,98	1.200,00	0	99,88



Handwritten signature

Handwritten signature


1	3	9	5	1	3	1	1	1	Sürekli İşçilerin Ücretleri	0	742.000,00	0	1.020.191,98	1.020.191,98	0	0	100
1	3	9	5	1	3	1	2	2	Geçici İşçilerin Ücretleri	0	1.200,00	0	1.200,00	0	1.200,00	0	0
1	3	9	5	1	3	2	2	2	İşçilerin İhbar ve Kıdem Tazminatları	0	211.000,00	0	211.000,00	169.359,00	1.000,00	40.641,00	80,26
1	3	9	5	1	3	2	1	1	Sürekli İşçilerin İhbar ve Kıdem Tazminatları	0	210.000,00	0	210.000,00	169.359,00	0	40.641,00	80,65
1	3	9	5	1	3	2	2	2	Geçici İşçilerin İhbar ve Kıdem Tazminatları	0	1.000,00	0	1.000,00	0	1.000,00	0	0
1	3	9	5	1	3	3	3	3	İşçilerin Sosyal Hakları	0	68.760,00	0	71.182,67	70.182,67	1.000,00	0	98,6
1	3	9	5	1	3	3	1	1	Sürekli İşçilerin Sosyal Hakları	0	67.760,00	0	70.182,67	70.182,67	0	0	100
1	3	9	5	1	3	3	2	2	Geçici İşçilerin Sosyal Hakları	0	1.000,00	0	1.000,00	0	1.000,00	0	0
1	3	9	5	1	3	4	4	4	İşçilerin Fazla Mesaisi	0	48.400,00	0	48.400,00	47.577,80	822,2	0	98,3
1	3	9	5	1	3	4	1	1	Sürekli İşçilerin Fazla Mesaisi	0	48.400,00	0	48.400,00	47.577,80	822,2	0	98,3
1	3	9	5	1	4	4	4	4	GEÇİCİ PERSONEL Ücretleri	0	36.300,00	0	53.716,46	53.713,46	3	0	99,99
1	3	9	5	1	4	1	1	1	Ücretler	0	36.300,00	0	53.716,46	53.713,46	3	0	99,99
1	3	9	5	1	4	1	2	2	Aday Çıkar, Çıkar ve Stajyer Öğrencilerin Ücretleri	0	36.300,00	0	53.716,46	53.713,46	3	0	99,99
1	3	9	5	1	5	5	5	5	DiĞER PERSONEL Ücret ve Diğer Ödemeler	0	242	0	242	0	242	0	0
1	3	9	5	1	5	1	1	1	Diğer Personele Yapılan Diğer Ödemeler	0	242	0	242	0	242	0	0
1	3	9	5	1	5	1	0	0	SOSYAL GÜVENLİK KURUMLARINA DEVLET PRİMİ GİDERLERİ	0	371.700,00	0	478.382,58	478.057,42	325,16	0	99,93
1	3	9	5	2	1	1	1	1	Memurlar	0	191.200,00	0	240.149,17	240.149,17	0	0	100
1	3	9	5	2	1	6	6	6	Sosyal Güvenlik Kurumuna Sosyal Güvenlik Primi Ödemeleri	0	191.200,00	0	240.149,17	240.149,17	0	0	100
1	3	9	5	2	1	6	1	1	Sağlık Primi Ödemeleri	0	132.800,00	0	162.563,80	162.563,80	0	0	100
1	3	9	5	2	1	6	2	2	İŞÇİLER	0	58.400,00	0	77.585,37	77.585,37	0	0	100
1	3	9	5	2	3	3	3	3		0	180.500,00	0	238.233,41	237.908,25	325,16	0	99,86



[Handwritten signature]

[Handwritten signature]

1	3	9	5	2	3	4	İşsizlik Sigortası Fonuna	0	11.858,00	0	11.858,00	11.774,84	83,16	0	99,3
1	3	9	5	2	3	4	İşsizlik Sigortası Fonuna	0	11.858,00	0	11.858,00	11.774,84	83,16	0	99,3
1	3	9	5	2	3	6	Sosyal Güvenlik Kurumuna	0	168.642,00	0	226.375,41	226.133,41	242	0	99,89
1	3	9	5	2	3	6	Sosyal Güvenlik Primi	0	168.400,00	0	226.133,41	226.133,41	0	0	100
1	3	9	5	2	3	6	Ödemeleri	0	242	0	242	0	242	0	0
1	3	9	5	2	3	6	Sağlık Primi Ödemeleri	0	7.600.058,00	6.000.000,00	14.779.236,92	14.776.950,45	2.286,47	0	99,98
1	3	9	5	3			MAL VE HİZMET ALIM GİDERLERİ	0							
1	3	9	5	3	2		TÜKETİME YÖNELİK MAL VE MALZEME ALIMLARI	0	2.232.138,00	3.000.000,00	5.763.471,71	5.763.115,56	356,15	0	99,99
1	3	9	5	3	2	1	Kirtasiye ve Büro Malzemesi Alımları	0	102.686,00	0	172.624,50	172.578,50	46	0	99,97
1	3	9	5	3	2	1	Kirtasiye Alımları	0	30.000,00	0	65.699,40	65.699,40	0	0	100
1	3	9	5	3	2	1	Büro Malzemesi Alımları	0	3.630,00	0	30	0	30	0	0
1	3	9	5	3	2	1	Periyodik Yayın Alımları	0	2.420,00	0	5.120,00	5.120,00	0	0	100
1	3	9	5	3	2	1	Diğer Yayın Alımları	0	1.936,00	0	1.336,00	1.320,00	16	0	98,8
1	3	9	5	3	2	1	Baskı ve Cilt Giderleri	0	62.280,00	0	66.377,10	66.377,10	0	0	100
1	3	9	5	3	2	1	Diğer Kirtasiye ve Büro Malzemesi Alımları	0	2.420,00	0	34.062,00	34.062,00	0	0	100
1	3	9	5	3	2	2	Su ve Temizlik Malzemesi Alımları	0	21.726,00	0	64.190,35	64.164,35	26	0	99,96
1	3	9	5	3	2	2	Su Alımları	0	726	0	26	0	26	0	0
1	3	9	5	3	2	2	Temizlik Malzemesi Alımları	0	21.000,00	0	64.164,35	64.164,35	0	0	100
1	3	9	5	3	2	3	Enerji Alımları	0	1.444.526,00	650.000,00	2.341.186,20	2.341.130,81	55,39	0	100
1	3	9	5	3	2	3	Yakacak Alımları	0	52.000,00	350.000,00	323.500,00	323.470,61	29,39	0	99,99
1	3	9	5	3	2	3	Akaryakıt ve Yağ Alımları	0	1.295.000,00	300.000,00	1.732.834,65	1.732.834,65	0	0	100
1	3	9	5	3	2	3	Elektrik Alımları	0	96.800,00	0	284.825,55	284.825,55	0	0	100
1	3	9	5	3	2	3	Diğer Enerji Alımları	0	726	0	26	0	26	0	0
1	3	9	5	3	2	4	Yiyecek, İçecek ve Yem Alımları	0	132.440,00	0	144.685,42	144.621,96	63,46	0	99,96
1	3	9	5	3	2	4	Yiyecek Alımları	0	91.300,00	0	78.300,00	78.256,54	43,46	0	99,94
1	3	9	5	3	2	4	İçecek Alımları	0	38.720,00	0	66.365,42	66.365,42	0	0	100



[Handwritten signature]

1	3	9	5	3	2	4	0		Diğer Yiyecek, İçecek ve Yem Alımları	0	2.420,00	0	20	0	0	0	0
1	3	9	5	3	2	5			Giyim ve Kuşam Alımları	0	141.570,00	0	68.699,77	68.601,97	97,8	0	99,86
1	3	9	5	3	2	5	1		Giyecek Alımları	0	43.560,00	0	55.839,77	55.839,77	0	0	100
1	3	9	5	3	2	5	2		Spor Malzemeleri Alımları	0	96.800,00	0	12.600,00	12.512,20	87,8	0	99,3
1	3	9	5	3	2	5	0		Diğer Giyim ve Kuşam Alımları	0	1.210,00	0	260	250	10	0	96,15
1	3	9	5	3	2	6			Özel Malzeme Alımları	0	56.870,00	0	79.082,60	79.076,10	6,5	0	99,99
1	3	9	5	3	2	6	2		Tıbbi Malzeme ve İlaç Alımları	0	24.200,00	0	50.244,40	50.244,40	0	0	100
1	3	9	5	3	2	6	3		Zirai Malzeme ve İlaç Alımları	0	31.460,00	0	25.760,00	25.753,50	6,5	0	99,97
1	3	9	5	3	2	6	0		Diğer Özel Malzeme Alımları	0	1.210,00	0	3.078,20	3.078,20	0	0	100
1	3	9	5	3	2	9			Diğer Tüketim Mal ve Malzemesi Alımları	0	332.320,00	2.350.000,00	2.893.002,87	2.892.941,87	61	0	100
1	3	9	5	3	2	9	1		Bahçe Malzemesi Alımları ile Yapım ve Bakım Giderleri	0	116.160,00	0	14.360,00	14.299,00	61	0	99,58
1	3	9	5	3	2	9	0		Diğer Tüketim Mal ve Malzemesi Alımları	0	216.160,00	2.350.000,00	2.878.642,87	2.878.642,87	0	0	100
1	3	9	5	3	3				YOLLUKLAR	0	1.936,00	0	3.324,50	3.198,50	126	0	96,21
1	3	9	5	3	3	1			Yurtiçi Geçici Görev Yollukları	0	1.452,00	0	3.240,50	3.198,50	42	0	98,7
1	3	9	5	3	3	1	1		Yurtiçi Geçici Görev Yollukları	0	1.210,00	0	3.198,50	3.198,50	0	0	100
1	3	9	5	3	3	1	2		Yurtiçi Tedavi Yollukları	0	242	0	42	0	42	0	0
1	3	9	5	3	3	3			Yurtdışı Geçici Görev Yollukları	0	484	0	84	0	84	0	0
1	3	9	5	3	3	3	1		Yurtdışı Geçici Görev Yollukları	0	242	0	42	0	42	0	0
1	3	9	5	3	3	3	2		Yurtdışı Tedavi Yollukları	0	242	0	42	0	42	0	0
1	3	9	5	3	4				GÖREV GİDERLERİ	0	63.030,00	0	75.400,84	75.259,40	141,44	0	99,81
1	3	9	5	3	4	2			Yasal Giderler	0	33.880,00	0	980	933,67	46,33	0	95,27



Handwritten signature in blue ink.


Handwritten signature in blue ink.

1	3	9	5	3	4	2	4		Mahkeme Harç ve Giderleri	0	31.460,00	0	960	933,67	26,33	0	97,26
									Ödül, ikramiye ve Benzeri Ödemeler	0	2.420,00	0	20	0	20	0	0
1	3	9	5	3	4	3			Ödenecek Vergi, Resim, Harçlar ve Benzeri Giderler	0	29.150,00	0	74.420,84	74.325,73	95,11	0	99,87
									Vergi Ödemeleri ve Benzeri Giderler	0	3.630,00	0	30	0	30	0	0
1	3	9	5	3	4	3	2		İşletme Ruhsatı Ödemeleri ve Benzeri Giderler	0	15.840,00	0	7.240,00	7.174,89	65,11	0	99,1
							9		Diğer Vergi, Resim ve Harçlar ve Benzeri Giderler	0	9.680,00	0	67.150,84	67.150,84	0	0	100
1	3	9	5	3	4	3	0		HİZMET ALIMLARI	0	4.113.870,00	3.000.000,00	7.183.319,70	7.182.454,02	865,68	0	99,99
									Müşavir Firma ve Kişilere Ödemeler	0	3.868.130,00	2.000.000,00	5.618.499,65	5.618.105,66	393,99	0	99,99
1	3	9	5	3	5	1	1		Etüt-Proje Bilirkişi Ekspertiz Giderleri	0	30.250,00	0	88.613,37	88.613,37	0	0	100
1	3	9	5	3	5	1	3		Bilgisayar Hizmeti Alımları	0	18.150,00	0	50.423,69	50.423,69	0	0	100
1	3	9	5	3	5	1	4		Müteahhitlik Hizmetleri	0	48.400,00	0	100	0	100	0	0
									Harita Yapım ve Alım Giderleri	0	60.500,00	0	80	0	80	0	0
1	3	9	5	3	5	1	6		Enformasyon ve Raporlama Giderleri	0	3.630,00	0	630	500	130	0	79,37
1	3	9	5	3	5	1	8		Temizlik Hizmeti Alım Giderleri	0	3.562.000,00	1.700.000,00	4.935.600,00	4.935.516,01	83,99	0	100
							9		Diğer Müşavir Firma ve Kişilere Ödemeler	0	145.200,00	300.000,00	543.052,59	543.052,59	0	0	100
1	3	9	5	3	5	2			Haberleşme Giderleri	0	45.012,00	0	46.648,93	46.453,23	195,7	0	99,58
1	3	9	5	3	5	2	1		Posta ve Telgraf Giderleri	0	1.210,00	0	10	0	10	0	0
									Telefon Abonelik ve Kullanım Ücretleri	0	38.720,00	0	38.220,00	38.126,30	93,7	0	99,75
1	3	9	5	3	5	2	3		Bilgiye Abonelik Giderleri	0	2.420,00	0	20	0	20	0	0
									Haberleşme Cihazları Ruhsat ve Kullanım Giderleri	0	1.210,00	0	8.326,93	8.326,93	0	0	100



[Handwritten signature]

1	3	9	5	3	5	2	6		Hat Kira Giderleri	0	726	0	26	0	26	0	0	0	0
1	3	9	5	3	5	2	0	9	Diğer Haberleşme Giderleri	0	726	0	46	0	46	0	0	0	0
1	3	9	5	3	5	3	3		Taşıma Giderleri	0	7.502,00	0	201.994,10	201.952,10	42	0	0	0	99,98
1	3	9	5	3	5	3	2		Yolcu Taşıma Giderleri	0	2.420,00	0	43.365,00	43.365,00	0	0	0	0	100
1	3	9	5	3	5	3	3		Yük Taşıma Giderleri	0	2.420,00	0	155.288,10	155.288,10	0	0	0	0	100
1	3	9	5	3	5	3	4		Geçiş Ücretleri	0	2.420,00	0	3.299,00	3.299,00	0	0	0	0	100
1	3	9	5	3	5	3	0	9	Diğer Taşıma Giderleri	0	242	0	42	0	42	0	0	0	0
1	3	9	5	3	5	4			Tarifeye Bağlı Ödemeler	0	47.190,00	0	108.800,91	108.716,91	84	0	0	0	99,92
1	3	9	5	3	5	4	1		İlan Giderleri	0	726	0	7.765,00	7.765,00	0	0	0	0	100
1	3	9	5	3	5	4	2		Sigorta Giderleri	0	45.980,00	0	100.951,91	100.951,91	0	0	0	0	100
1	3	9	5	3	5	4	0	9	Diğer Tarifeye Bağlı Ödemeler	0	484	0	84	0	84	0	0	0	0
1	3	9	5	3	5	5			Kiralar	0	132.726,00	800.000,00	875.232,12	875.082,13	149,99	0	0	0	99,98
1	3	9	5	3	5	5	2		Taşıt Kiralaması Giderleri	0	12.100,00	0	1.500,00	1.416,00	84	0	0	0	94,4
1	3	9	5	3	5	5	3		İş Makinası Kiralaması Giderleri	0	102.850,00	800.000,00	843.850,00	843.784,01	65,99	0	0	0	99,99
1	3	9	5	3	5	5	7		Arsa ve Arazi Kiralaması Giderleri	0	17.050,00	0	25.178,12	25.178,12	0	0	0	0	100
1	3	9	5	3	5	5	0	9	Diğer Kiralama Giderleri	0	726	0	4.704,00	4.704,00	0	0	0	0	100
1	3	9	5	3	5	9			Diğer Hizmet Alımları	0	13.310,00	200.000,00	332.143,99	332.143,99	0	0	0	0	100
1	3	9	5	3	5	9	3		Kurslara Katılma ve Eğitim Giderleri	0	12.100,00	0	16.638,00	16.638,00	0	0	0	0	100
1	3	9	5	3	5	9	0	9	Diğer Hizmet Alımları	0	1.210,00	200.000,00	315.505,99	315.505,99	0	0	0	0	100
1	3	9	5	3	6				TEMSİL VE TANITMA GİDERLERİ	0	1.452,00	0	14.085,32	14.085,32	0	0	0	0	100
1	3	9	5	3	6	1			Temsil Giderleri	0	726	0	10.545,32	10.545,32	0	0	0	0	100
1	3	9	5	3	6	1	1		Temsil, Ağırhama, Tören, Fuar, Organizasyon Giderleri	0	726	0	10.545,32	10.545,32	0	0	0	0	100
1	3	9	5	3	6	2			Tanıtma Giderleri	0	726	0	3.540,00	3.540,00	0	0	0	0	100



Handwritten signature in blue ink.

Handwritten signature in blue ink.

1	3	9	5	3	6	2	1			Tanıtma, Ağırhama, Tören, Fuar, Organizasyon Giderleri	0	726	0	3.540,00	0	3.540,00	0	0	100
1	3	9	5	3	7					MENKUL MAL, GAYRİMADDİ HAK ALIM, BAKIM VE ONARIM GİDERLERİ	0	628.794,00	0	1.307.910,85	100,8	1.307.810,05	0	0	99,99
1	3	9	5	3	7	1				Menkul Mal Alım Giderleri	0	233.772,00	0	549.438,70	28,8	549.409,90	0	0	99,99
1	3	9	5	3	7	1	1			Büro ve İşyeri Mal ve Malzeme Alımları	0	3.630,00	0	99.338,24	0	99.338,24	0	0	100
1	3	9	5	3	7	1	2			Büro ve İşyeri Makine ve Techizat Alımları	0	2.420,00	0	79.498,98	0	79.498,98	0	0	100
1	3	9	5	3	7	1	3			Avadanlık ve Yedek Parça Alımları	0	726	0	20.409,00	0	20.409,00	0	0	100
1	3	9	5	3	7	1	4			Yangından Korunma Malzemeleri Alımları	0	3.146,00	0	1.846,00	28,8	1.817,20	0	0	98,44
1	3	9	5	3	7	1	0	9		Diğer Dayanıklı Mal ve Malzeme Alımları	0	223.850,00	0	348.346,48	0	348.346,48	0	0	100
1	3	9	5	3	7	2				Gayri Maddi Hak Alımları	0	1.936,00	0	36	36	0	0	0	0
1	3	9	5	3	7	2	1			Bilgisayar Yazılım Alımları ve Yapımları	0	1.936,00	0	36	36	0	0	0	0
1	3	9	5	3	7	3				Bakım ve Onarım Giderleri	0	393.086,00	0	758.436,15	36	758.400,15	0	0	100
1	3	9	5	3	7	3	1			Tefrişat Bakım ve Onarım Giderleri	0	726	0	626	36	590	0	0	94,25
1	3	9	5	3	7	3	2			Makine Teçhizat Bakım ve Onarım Giderleri	0	29.360,00	0	38.610,78	0	38.610,78	0	0	100
1	3	9	5	3	7	3	3			Taşıt Bakım ve Onarım Giderleri	0	169.400,00	0	432.399,72	0	432.399,72	0	0	100
1	3	9	5	3	7	3	4			İş Makinası Onarım Giderleri	0	145.200,00	0	217.947,34	0	217.947,34	0	0	100
1	3	9	5	3	7	3	0	9		Diğer Bakım ve Onarım Giderleri	0	48.460,96	0	68.852,31	0	68.852,31	0	0	100
1	3	9	5	3	8					GAYRİMENKUL MAL BAKIM VE ONARIM GİDERLERİ	0	523.506,90	0	392.888,00	644,4	392.243,60	0	0	99,84



[Handwritten signature]

[Handwritten signature]

1	3	9	5	3	8	1	Hizmet Binası Bakım ve Onarım Giderleri	0	101.640,00	0	75.814,00	75.576,00	238	0	99,69
1	3	9	5	3	8	1	Büro Bakım ve Onarımı Giderleri	0	726	0	1.000,00	1.000,00	0	0	100
1	3	9	5	3	8	1	Okul Bakım ve Onarımı Giderleri	0	3.630,00	0	630	531	99	0	84,29
1	3	9	5	3	8	1	Atölye ve Tesis Binaları Bakım ve Onarımı Giderleri	0	484	0	84	0	84	0	0
1	3	9	5	3	8	1	Diğer Hizmet Binası Bakım ve Onarım Giderleri	0	96.800,00	0	74.100,00	74.045,00	55	0	99,93
1	3	9	5	3	8	2	Lojman Bakım ve Onarımı Giderleri	0	242	0	7.250,00	7.250,00	0	0	100
1	3	9	5	3	8	2	Lojman Bakım ve Onarımı Giderleri	0	242	0	7.250,00	7.250,00	0	0	100
1	3	9	5	3	8	3	Sosyal Tesis Bakım ve Onarımı Giderleri	0	19.360,00	0	18.360,00	18.238,00	122	0	99,34
1	3	9	5	3	8	3	Sosyal Tesis Bakım ve Onarımı Giderleri	0	19.360,00	0	18.360,00	18.238,00	122	0	99,34
1	3	9	5	3	8	6	Yol Bakım ve Onarımı Giderleri	0	314.600,00	0	274.600,00	274.349,55	250,45	0	99,91
1	3	9	5	3	8	6	Yol Bakım ve Onarımı Giderleri	0	314.600,00	0	274.600,00	274.349,55	250,45	0	99,91
1	3	9	5	3	8	9	Diğer Taşınmaz Yapım, Bakım ve Onarım Giderleri	0	87.664,00	0	16.864,00	16.830,05	33,95	0	99,8
1	3	9	5	3	8	9	Diğer Taşınmaz Yapım, Bakım ve Onarım Giderleri	0	87.664,00	0	16.864,00	16.830,05	33,95	0	99,8
1	3	9	5	3	9	3	TEDAVİ VE CENAZE GİDERLERİ	0	35.332,00	0	38.836,00	38.784,00	52	0	99,87
1	3	9	5	3	9	3	Cenaze Giderleri	0	35.090,00	0	38.794,00	38.784,00	10	0	99,97
1	3	9	5	3	9	3	Cenaze Giderleri	0	33.880,00	0	38.784,00	38.784,00	0	0	100
1	3	9	5	3	9	3	Mezar ve Şehitlik Yapım ve Bakım Giderleri	0	1.210,00	0	10	0	10	0	0
1	3	9	5	3	9	8	Diğer Tedavi ve Sağlık Malzemesi Giderleri	0	242	0	42	0	42	0	0




1	3	9	5	3	9	8	0	9	Diğer Tedavi ve Sağlık Malzemesi Giderleri	0	242	0	42	0	42	0	0
1	3	9	5	4					FAİZ GİDERLERİ	0	924.000,00	0	700.300,00	0	700.300,00	0	99,99
1	3	9	5	4	2				DİĞER İÇ BORÇ FAİZ GİDERLERİ	0	924.000,00	0	700.300,00	0	700.300,00	0	99,99
1	3	9	5	4	2	9			Diğer İç Borç Faiz Giderleri	0	924.000,00	0	700.300,00	0	700.300,00	0	99,99
1	3	9	5	4	2	9	1		TL Cinsinden Diğer İç Borç Faiz Giderleri	0	924.000,00	0	700.300,00	0	700.300,00	0	99,99
1	3	9	5	5					CARI TRANSFERLER	0	315.576,00	0	826.815,41	0	826.599,41	0	99,97
1	3	9	5	5	3				KAR AMACI GÜTMİYEN KURULUŞLARA YAPILAN TRANSFERLER	0	194.326,00	0	510.419,77	0	510.393,77	0	99,99
1	3	9	5	5	3	1			Kar Amacı Gütmeleyen Kuruluşlara	0	194.326,00	0	510.419,77	0	510.393,77	0	99,99
1	3	9	5	5	3	1	1		Dernek, Birlik, Kurum, Kuruluş, Sandık vb. Kuruluşlara	0	193.600,00	0	510.393,77	0	510.393,77	0	100
1	3	9	5	5	3	1	5		Memurların Öğle Yemeğine Yardım	0	726	0	26	0	26	0	0
1	3	9	5	5	4				HANE HALKINA YAPILAN TRANSFERLER	0	43.040,00	0	55.840,00	0	55.650,00	0	99,66
1	3	9	5	5	4	1			Burslar ve Harçlıklar	0	602	0	102	0	102	0	0
1	3	9	5	5	4	1	1		Yurtiçi Burslar ve Harçlıklar	0	360	0	60	0	60	0	0
1	3	9	5	5	4	1	0		Diğer Transferler	0	242	0	42	0	42	0	0
1	3	9	5	5	4	7			Sosyal Amaçlı Transferler	0	42.438,00	0	55.738,00	0	55.650,00	0	99,84
1	3	9	5	5	4	7	1		Muhtaç ve Körlere Yardım	0	2.904,00	0	4	0	4	0	0
1	3	9	5	5	4	7	5		Muhtaç Asker Ailelerine Yardım	0	39.050,00	0	55.650,00	0	55.650,00	0	100
1	3	9	5	5	4	7	0		Diğer Sosyal Amaçlı Transferler	0	484	0	84	0	84	0	0
1	3	9	5	5	8				GELİRLERDEN AYRILAN PAYLAR	0	78.210,00	0	260.555,64	0	260.555,64	0	100
1	3	9	5	5	8	9			Diğerlerine Verilen Paylar	0	78.210,00	0	260.555,64	0	260.555,64	0	100



Handwritten signature in blue ink.

1	3	9	5	5	5	5	5	5	5	İller Bankasına Verilen Paylar	0	78.210,00	0	260.555,64	260.555,64	0	0	100
1	3	9	5	6	6	6	6	6	6	SERMAYE GİDERLERİ	961.869,66	1.493.990,00	16.500.000,00	17.591.840,35	11.942.825,79	1.737,40	5.647.277,16	67,89
1	3	9	5	6	6	6	6	6	6	MAMUL MAL ALIMLARI	0	492.000,00	1.000.000,00	1.799.389,26	1.798.914,60	474,66	0	99,97
1	3	9	5	6	6	6	6	6	6	Taşıtlı Alımları	0	250.000,00	1.000.000,00	401.000,00	400.525,34	474,66	0	99,88
1	3	9	5	6	6	6	6	6	6	Kara Taşıtlı Alımları	0	250.000,00	1.000.000,00	401.000,00	400.525,34	474,66	0	99,88
1	3	9	5	6	6	6	6	6	6	İş Makinası Alımları	0	242.000,00	0	1.398.389,26	1.398.389,26	0	0	100
1	3	9	5	6	6	6	6	6	6	Hareketli İş Makinası Alımları	0	242.000,00	0	1.398.389,26	1.398.389,26	0	0	100
1	3	9	5	6	6	6	6	6	6	GAYRİ MADDİ HAK ALIMLARI	0	18.150,00	0	150	0	150	0	0
1	3	9	5	6	6	6	6	6	6	Harita Plan Proje Alımları	0	18.150,00	0	150	0	150	0	0
1	3	9	5	6	6	6	6	6	6	Harita Alımları	0	6.050,00	0	50	0	50	0	0
1	3	9	5	6	6	6	6	6	6	Plan Proje Alımları	0	12.100,00	0	100	0	100	0	0
1	3	9	5	6	6	6	6	6	6	GAYRİMENKUL ALIMLARI VE KAMULAŞTIRMASI	0	30.250,00	0	250	0	250	0	0
1	3	9	5	6	6	6	6	6	6	Arazi Alım ve Kamulaştırma Giderleri	0	12.100,00	0	100	0	100	0	0
1	3	9	5	6	6	6	6	6	6	Yol için Arazi Alım ve Kamulaştırma Giderleri	0	6.050,00	0	50	0	50	0	0
1	3	9	5	6	6	6	6	6	6	Diğer Gayrimenkul Alım ve Kamulaştırma Giderleri	0	6.050,00	0	50	0	50	0	0
1	3	9	5	6	6	6	6	6	6	Arsa Alım ve Kamulaştırması Giderleri	0	18.150,00	0	150	0	150	0	0
1	3	9	5	6	6	6	6	6	6	Yol Yapımı İçin Arsa Alım ve Kamulaştırma Giderleri	0	12.100,00	0	100	0	100	0	0
1	3	9	5	6	6	6	6	6	6	Diğer Arsa Alım ve Kamulaştırma Giderleri	0	6.050,00	0	50	0	50	0	0
1	3	9	5	6	6	6	6	6	6	GAYRİMENKUL SERMAYE ÜRETİM GİDERLERİ	961.869,66	953.590,00	15.500.000,00	15.792.051,09	10.143.911,19	862,74	5.647.277,16	64,23
1	3	9	5	6	6	6	6	6	6	Müteahhitlik Giderleri	961.869,66	953.590,00	15.500.000,00	15.792.051,09	10.143.911,19	862,74	5.647.277,16	64,23
1	3	9	5	6	6	6	6	6	6	Yol Yapım Giderleri	5.600,00	60.500,00	8.000.000,00	7.578.100,00	7.577.437,26	662,74	0	99,99
1	3	9	5	6	6	6	6	6	6	İçme Suyu Tesisi Yapım	0	60.500,00	0	100	0	100	0	0



1	0									SOSYAL GÜVENLİK VE SOSYAL YARDIM HİZMETLERİ	0	6.000,00	0	0	0	0	0	0	0
1	0	1								HASTALIK VE MALULLÜK YARDIM HİZMETLERİ	0	6.000,00	0	0	0	0	0	0	0
1	0	1	2							MALULLÜK YARDIM HİZMETLERİ	0	6.000,00	0	0	0	0	0	0	0
1	0	1	2	5						Engellilerin Erişebilirliğinin Sağlanması Amacıyla Yapılacak Giderler	0	6.000,00	0	0	0	0	0	0	0
1	0	1	2	5						MAHALLI İDARELER	0	6.000,00	0	0	0	0	0	0	0
1	0	1	2	5	3					MAL VE HİZMET ALIM GİDERLERİ	0	6.000,00	0	0	0	0	0	0	0
1	0	1	2	5	3	8				GAYRİMENKUL MAL BAKIM VE ONARIM GİDERLERİ	0	6.000,00	0	0	0	0	0	0	0
1	0	1	2	5	3	8	9			Diğer Taşınmaz Yapım, Bakım ve Onarım Giderleri	0	6.000,00	0	0	0	0	0	0	0
1	0	1	2	5	3	8	9	1		Diğer Taşınmaz Yapım, Bakım ve Onarım Giderleri	0	6.000,00	0	0	0	0	0	0	0


(Handwritten signature)



(Handwritten signature)

BÜTÇE GELİRLERİNİN EKONOMİK SINIFLANDIRILMASI 4.DÜZEY

Gelirin Kodu	Açıklaması		Bütçe ile Tahmin Edilen	Devreden Gelir Tahakkuku	Yılı İçinde Tahakkuk	Toplam Tahakkuk	Tahsilatı	Yılı Net Tahsilatı	Gelecek Yıla Devreden Tahakkuk	Tahsil Oranı (%)
	I	II III IV V								
1		Vergi Gelirleri	2.759.526,00	2.499.714,68	5.927.095,09	8.426.809,77	5.161.606,19	5.161.606,19	3.265.203,58	61,25
1	2	Mülkiyet Üzerinden Alınan Vergiler	1.352.780,00	2.404.883,13	1.758.131,68	4.163.014,81	1.022.930,69	1.022.930,69	3.140.084,12	24,57
1	2	Mülkiyet Üzerinden Alınan Diğer Vergiler	1.352.780,00	2.404.883,13	1.758.131,68	4.163.014,81	1.022.930,69	1.022.930,69	3.140.084,12	24,57
1	2	Bina Vergisi	647.350,00	530.001,24	732.790,77	1.262.792,01	662.615,33	662.615,33	600.176,68	52,47
1	2	Arsa Vergisi	677.600,00	1.848.765,11	1.000.943,61	2.849.708,72	348.189,17	348.189,17	2.501.519,55	12,22
1	2	Arazi Vergisi	27.830,00	26.116,78	24.397,30	50.514,08	12.126,19	12.126,19	38.387,89	24,01
1	3	Dahilde Alınan Mal ve Hizmet Vergileri	797.874,00	93.829,65	3.754.213,68	3.848.043,33	3.724.089,77	3.724.089,77	123.953,56	96,78
1	3	Özel Tüketim Vergisi	704.704,00	0	3.616.702,91	3.616.702,91	3.616.702,91	3.616.702,91	0	100
1	3	Haberleşme Vergisi	2.904,00	0	1.846,97	1.846,97	1.846,97	1.846,97	0	100
1	3	Konutlara Ait Elektrik ve Havagazı Tüketim Vergisi	701.800,00	0	2.724.393,03	2.724.393,03	2.724.393,03	2.724.393,03	0	100
1	3	İşyerlerine Ait Elektrik ve Havagazı Tüketim Vergisi	0	0	890.462,91	890.462,91	890.462,91	890.462,91	0	100
1	3	Dahilde Alınan Diğer Mal ve Hizmet Vergileri	93.170,00	93.829,65	137.510,77	231.340,42	107.386,86	107.386,86	123.953,56	46,42
1	3	Eğlence Vergisi	6.050,00	0	0	0	0	0	0	0
1	3	Yangın Sigortası Vergisi	12.100,00	0	3.329,95	3.329,95	3.329,95	3.329,95	0	100
1	3	İlan ve Reklam Vergisi	14.520,00	9.897,17	7.398,90	17.296,07	4.555,00	4.555,00	12.741,07	26,34
1	3	KONUTLARA AİT ÇEVRE TEMİZLİK VERGİSİ	0	51.226,66	110.265,92	161.492,58	89.359,77	89.359,77	72.132,81	55,33
1	3	İŞYERİ VE DİĞER ŞEKİLLERDE KULLANILAN BİNALARA AİT ÇEVRE TEMİZLİK VERGİSİ	60.500,00	32.705,82	16.516,00	49.221,82	10.142,14	10.142,14	39.079,68	20,6




1	6		Harçlar	608.872,00	1.001,90	414.749,73	415.751,63	414.585,73	414.585,73	1.165,90	99,72
1	6	9	Diğer Harçlar	608.872,00	1.001,90	414.749,73	415.751,63	414.585,73	414.585,73	1.165,90	99,72
1	6	9	Bina İnşaat Harcı	58.080,00	0	0	0	0	0	0	0
1	6	9	Hayvan Kesimi Muayene ve Denetleme Harcı	2.178,00	0	0	0	0	0	0	0
1	6	9	İşgal Harcı	62.920,00	780	29.148,00	29.928,00	29.148,00	29.148,00	780	97,39
1	6	9	İşyeri Açma İzni Harcı	14.520,00	0	15.633,63	15.633,63	15.633,63	15.633,63	0	100
1	6	9	Ölçü ve Tartı Aletleri Muayene Harcı	2.178,00	0	0	0	0	0	0	0
1	6	9	Tatil Günlerinde Çalışma Ruhsatı Harcı	6.776,00	65	0	65	0	0	65	0
1	6	9	Tellalık Harcı	290.400,00	0	0	0	0	0	0	0
1	6	9	Konutlara Ait Yapı Kullanma İzni Harcı	2.420,00	0	701,7	701,7	701,7	701,7	0	100
1	6	9	KONUTLARA AİT BİNA HARCI	0	0	18.949,77	18.949,77	18.949,77	18.949,77	0	100
1	6	9	Diğer Harçlar	169.400,00	156,9	350.316,63	350.473,53	350.152,63	350.152,63	320,9	99,91
3			Teşebbüs ve Mülkiyet Gelirleri	2.000.372,00	563.547,55	3.117.745,57	3.681.293,12	2.875.097,75	2.708.372,76	806.195,37	73,57
3	1		Mal ve Hizmet Satış Gelirleri	358.402,00	102.194,17	421.502,77	523.696,94	416.384,66	415.904,66	107.312,28	79,42
3	1	1	Mal Satış Gelirleri	2.178,00	0	18.300,00	18.300,00	18.300,00	17.900,00	0	97,81
3	1	1	Şartname, Basılı Evrak, Form Satış Gelirleri	2.178,00	0	18.300,00	18.300,00	18.300,00	17.900,00	0	97,81
3	1	2	Hizmet Gelirleri	356.224,00	102.194,17	403.202,77	505.396,94	398.084,66	398.004,66	107.312,28	78,75
3	1	2	İlan ve Reklam Gelirleri	484	0	0	0	0	0	0	0
3	1	2	Su Hizmetlerine İlişkin Gelirler	43.560,00	17.134,49	28.816,75	45.951,24	25.204,62	25.204,62	20.746,62	54,85
3	1	2	Ulaştırma Hizmetlerine İlişkin Gelirler	118.580,00	40.677,93	9.422,90	50.100,83	19.592,39	19.592,39	30.508,44	39,11
3	1	2	Diğer hizmet gelirleri	193.600,00	44.381,75	364.963,12	409.344,87	353.287,65	353.207,65	56.057,22	86,29
3	4		Kurumlar Hasılatı	1.143.450,00	441.085,44	1.864.328,88	2.305.414,32	1.736.012,40	1.569.767,41	569.401,92	68,09
3	4	5	Mahalli İdareler Kurumlar Hasılatı	1.141.030,00	441.085,44	1.864.328,88	2.305.414,32	1.736.012,40	1.569.767,41	569.401,92	68,09
3	4	5	Çevre ve Esenlik Hizmetlerine İlişkin Kurumlar Hasılatı	580.800,00	61.061,86	1.284.044,99	1.345.106,85	1.257.296,29	1.091.051,30	87.810,56	81,11
3	4	5	Su Hizmetlerine İlişkin Kurumlar Hasılatı	556.600,00	380.023,58	580.283,89	960.307,47	478.716,11	478.716,11	481.591,36	49,85


[Handwritten signature]



3	4	5	59	Ulaştırma Hizmetlerine ilişkin Kurumlar Hasılatı	3.630,00	0	0	0	0	0	0	0	0	0	0	0	0	0
3	4	9		Diğer Kurumlar Hasılatı	2.420,00	0	0	0	0	0	0	0	0	0	0	0	0	0
3	4	9	99	Diğer Kurumlar Hasılatı	2.420,00	0	0	0	0	0	0	0	0	0	0	0	0	0
3	6			Kira Gelirleri	498.520,00	20.267,94	831.913,92	852.181,86	722.700,69	722.700,69	129.481,17	84,81						
3	6	1		Taşınmaz Kiraları	484.000,00	20.267,94	831.913,92	852.181,86	722.700,69	722.700,69	129.481,17	84,81						
3	6	1	2	Ecrimisil Gelirleri	0	0	71.834,76	71.834,76	71.834,76	71.834,76	0	100						
3	6	1	99	Diğer Taşınmaz Kira Gelirleri	484.000,00	20.267,94	760.079,16	780.347,10	650.865,93	650.865,93	129.481,17	83,41						
3	6	2		Taşınır Kiraları	14.520,00	0	0	0	0	0	0	0						
3	6	2	1	Taşınır Kira Gelirleri	14.520,00	0	0	0	0	0	0	0						
4				Alınan Bağış ve Yardımlar ile Özel Gelirler	10.679.024,00	0	8.228.499,98	8.228.499,98	8.228.499,98	8.228.499,98	0	100						
4	2			Merkezi Yönetim Bütçesine Dahil İdarelerden Alınan Bağış ve Yardımlar	1.089.000,00	0	2.225.000,00	2.225.000,00	2.225.000,00	2.225.000,00	0	100						
4	2	2		Sermaye	1.089.000,00	0	2.225.000,00	2.225.000,00	2.225.000,00	2.225.000,00	0	100						
4	2	2	51	Alt yapı hizmetleri için genel bütçeden alınan	1.089.000,00	0	2.225.000,00	2.225.000,00	2.225.000,00	2.225.000,00	0	100						
4	4			Kurumlardan ve Kişilerden Alınan Yardım ve Bağışlar	9.524.684,00	0	6.003.499,98	6.003.499,98	6.003.499,98	6.003.499,98	0	100						
4	4	1		Cari	6.524.684,00	0	1.000.000,00	1.000.000,00	1.000.000,00	1.000.000,00	0	100						
4	4	1	1	Kurumlardan alınan Bağış ve Yardımlar	18.634,00	0	0	0	0	0	0	0						
4	4	1	2	Kişilerden alınan Bağış ve Yardımlar	6.506.050,00	0	1.000.000,00	1.000.000,00	1.000.000,00	1.000.000,00	0	100						
4	4	2		Sermaye	3.000.000,00	0	5.003.499,98	5.003.499,98	5.003.499,98	5.003.499,98	0	100						
4	4	2	1	Kurumlardan alınan Bağış ve Yardımlar	0	0	3.500,00	3.500,00	3.500,00	3.500,00	0	100						
4	4	2	2	Kişilerden alınan Bağış ve Yardımlar	300.000,00	0	4.999.999,98	4.999.999,98	4.999.999,98	4.999.999,98	0	100						
4	4	2	3	Kurumlardan Alınan Şartlı Bağış ve Yardımlar	2.700.000,00	0	0	0	0	0	0	0						
4	5			Proje Yardımları	65.340,00	0	0	0	0	0	0	0						
4	5	1		Cari	65.340,00	0	0	0	0	0	0	0						
4	5	1	1	Genel Bütçeli İdarelerden Alınan Proje Yardımları	41.140,00	0	0	0	0	0	0	0						




4	5	1	5	Mahalli idarelerden Alınan Proje Yardımları	14.520,00	0	0	0	0	0	0	0	0	0	0	0	0	0	0
4	5	1	9	Diğerlerinden Alınan Proje Yardımları	9.680,00	0	0	0	0	0	0	0	0	0	0	0	0	0	0
5				Diğer Gelirler	16.487.034,00	811.241,70	16.087.490,59	16.898.732,29	16.055.188,64	16.055.188,64	16.055.188,64	16.055.188,64	16.055.188,64	16.055.188,64	16.055.188,64	16.055.188,64	16.055.188,64	16.055.188,64	16.055.188,64
5	1			Faiz Gelirleri	156.776,00	0	497.561,43	497.561,43	497.561,43	497.561,43	497.561,43	497.561,43	497.561,43	497.561,43	497.561,43	497.561,43	497.561,43	497.561,43	497.561,43
5	1	8		Vergi, Resim ve Harç Gecikme Faizleri	0	0	93.169,02	93.169,02	93.169,02	93.169,02	93.169,02	93.169,02	93.169,02	93.169,02	93.169,02	93.169,02	93.169,02	93.169,02	93.169,02
5	1	8	1	Vergi, Resim ve Harç Gecikme Faizleri	0	0	93.169,02	93.169,02	93.169,02	93.169,02	93.169,02	93.169,02	93.169,02	93.169,02	93.169,02	93.169,02	93.169,02	93.169,02	93.169,02
5	1	9		Diğer Faizler	156.776,00	0	404.392,41	404.392,41	404.392,41	404.392,41	404.392,41	404.392,41	404.392,41	404.392,41	404.392,41	404.392,41	404.392,41	404.392,41	404.392,41
5	1	9	3	Mevduat Faizleri	150.000,00	0	404.392,41	404.392,41	404.392,41	404.392,41	404.392,41	404.392,41	404.392,41	404.392,41	404.392,41	404.392,41	404.392,41	404.392,41	404.392,41
5	1	9	99	Diğer Faizler	6.776,00	0	0	0	0	0	0	0	0	0	0	0	0	0	0
5	2			Kişi ve Kurumlardan Alınan Paylar	16.287.666,00	28.006,49	15.286.618,01	15.314.624,50	15.288.859,89	15.288.859,89	15.288.859,89	15.288.859,89	15.288.859,89	15.288.859,89	15.288.859,89	15.288.859,89	15.288.859,89	15.288.859,89	15.288.859,89
5	2	2		Vergi ve Harç Gelirlerinden Alınan Paylar	16.124.800,00	0	15.212.717,83	15.212.717,83	15.212.717,83	15.212.717,83	15.212.717,83	15.212.717,83	15.212.717,83	15.212.717,83	15.212.717,83	15.212.717,83	15.212.717,83	15.212.717,83	15.212.717,83
5	2	2	51	Merkezi idare Vergi Gelirlerinden Alınan Paylar	16.124.800,00	0	15.212.717,83	15.212.717,83	15.212.717,83	15.212.717,83	15.212.717,83	15.212.717,83	15.212.717,83	15.212.717,83	15.212.717,83	15.212.717,83	15.212.717,83	15.212.717,83	15.212.717,83
5	2	4		Kamu Harcamalarına Katılma Payları	44.286,00	28.006,49	73.900,18	101.906,67	76.142,06	76.142,06	76.142,06	76.142,06	76.142,06	76.142,06	76.142,06	76.142,06	76.142,06	76.142,06	76.142,06
5	2	4	51	Kanalizasyon Harcamalarına Katılma Payı	19.360,00	28.006,49	73.900,18	101.906,67	76.142,06	76.142,06	76.142,06	76.142,06	76.142,06	76.142,06	76.142,06	76.142,06	76.142,06	76.142,06	76.142,06
5	2	4	52	Su Tesisleri Harcamalarına Katılma Payı	2.420,00	0	0	0	0	0	0	0	0	0	0	0	0	0	0
5	2	4	53	Yol Harcamalarına Katılma Payı	19.360,00	0	0	0	0	0	0	0	0	0	0	0	0	0	0
5	2	4	99	Diğer Harcamalara Katılma Payları	3.146,00	0	0	0	0	0	0	0	0	0	0	0	0	0	0
5	2	9		Diğer Paylar	118.580,00	0	0	0	0	0	0	0	0	0	0	0	0	0	0
5	2	9	99	Diğer Paylar	118.580,00	0	0	0	0	0	0	0	0	0	0	0	0	0	0
5	3			Para Cezaları	35.332,00	783.235,21	178.451,15	961.686,36	143.907,32	143.907,32	143.907,32	143.907,32	143.907,32	143.907,32	143.907,32	143.907,32	143.907,32	143.907,32	14,96
5	3	4		Vergi Cezaları	30.008,00	783.235,21	178.451,15	961.686,36	143.907,32	143.907,32	143.907,32	143.907,32	143.907,32	143.907,32	143.907,32	143.907,32	143.907,32	143.907,32	14,96
5	3	4	1	Vergi ve Diğer Amme Alacakları Gecikme Zamları	12.100,00	3.324,46	174.359,05	177.683,51	97.264,38	97.264,38	97.264,38	97.264,38	97.264,38	97.264,38	97.264,38	97.264,38	97.264,38	97.264,38	54,74
5	3	4	8	6552 sayılı Kanun Kapsamında Geç Ödeme Zammı	6.292,00	0	0	0	0	0	0	0	0	0	0	0	0	0	0



[Handwritten signature]

[Handwritten signature]

5	3	4	9	6552 sayılı Kanun Kapsamında TÛFE/ÛFE Tutarı	5.324,00	0	0	0	0	0	0	0	0	0	0	0	0	0
5	3	4	10	6552 sayılı Kanun Kapsamında Katsayı Tutarı	6.292,00	0	0	0	0	0	0	0	0	0	0	0	0	0
5	3	4	13	6736 sayılı Kanun Kapsamında Katsayı Tutarı	0	0	330	330	250	250	80	75,76						
5	3	4	22	7256 GEÇ ÖDEME GELİR KODU	0	41.282,90	2.960,95	44.243,85	23.639,95	23.639,95	20.603,90	53,43						
5	3	4	24	7256 BORÇ YAPILANDIRMA KAT PAY GELİR KODU	0	466.934,18	0	466.934,18	16.841,29	16.841,29	450.092,89	3,61						
5	3	4	25	7326 GEÇ ÖDEME ZAMMI	0	271.693,67	665,94	272.359,61	5.776,49	5.776,49	266.583,12	2,12						
5	3	4	91	Usulsüzlük, Vergi Ziyayı ve Kaçakçılık Cezaları	0	0	135,21	135,21	135,21	135,21	0	100						
5	3	9		Diğer Para Cezaları	5.324,00	0	0	0	0	0	0	0						
				Zamanında Ödenmeyen Ücret Gelirlerinden Alınacak Gecikme Zamları	5.324,00	0	0	0	0	0	0	0						
5	9			Diğer Çeşitli Gelirler	7.260,00	0	124.860,00	124.860,00	124.860,00	124.860,00	0	100						
5	9	1		Diğer Çeşitli Gelirler	7.260,00	0	124.860,00	124.860,00	124.860,00	124.860,00	0	100						
5	9	1	1	İrat Kaydedilecek Nakdi Teminatlar	2.662,00	0	0	0	0	0	0	0						
5	9	1	2	İrat Kaydedilecek Hisse Senedi ve Tahviller	2.662,00	0	0	0	0	0	0	0						
5	9	1	3	İrat Kaydedilecek Teminat Mektupları	1.936,00	0	124.860,00	124.860,00	124.860,00	124.860,00	0	100						
6				Sermaye Gelirleri	474.044,00	0	536.343,22	536.343,22	536.343,22	536.343,22	0	100						
6	1			Taşınmaz Satış Gelirleri	449.844,00	0	16.343,22	16.343,22	16.343,22	16.343,22	0	100						
6	1	4		Arazi Satışı	149.844,00	0	16.343,22	16.343,22	16.343,22	16.343,22	0	100						
6	1	4	1	Arazi Satışı	149.844,00	0	16.343,22	16.343,22	16.343,22	16.343,22	0	100						
6	1	5		Arsa Satışı	300.000,00	0	0	0	0	0	0	0						
6	1	5	1	Arsa Satışı	300.000,00	0	0	0	0	0	0	0						
6	2			Taşınır Satış Gelirleri	24.200,00	0	520.000,00	520.000,00	520.000,00	520.000,00	0	100						
6	2	1		Taşınır Satış Gelirleri	0	0	520.000,00	520.000,00	520.000,00	520.000,00	0	100						
6	2	1	1	Taşınır Satış Gelirleri	0	0	520.000,00	520.000,00	520.000,00	520.000,00	0	100						



[Handwritten signature]

6	2																			
6	2	2				24.200,00	0	0	0	0	0	0	0	0	0	0	0	0	0	0
6	2	2	1			24.200,00	0	0	0	0	0	0	0	0	0	0	0	0	0	0
						32.400.000,00	3.874.503,93	33.897.174,45	37.771.678,38	32.856.735,78	32.687.050,23	4.914.942,60	86,54							


[Handwritten signature]



[Handwritten signature]


FAALİYET SONUÇLARI TABLOSU

Hesap Kodu	Yardımcı Hesaplar		GİDERİN TÜRÜ	Cari Yıl (2022)	2021 Yılı	2020 Yılı	2021 Yılı	2020 Yılı	GELİRİN TÜRÜ	2021 Yılı	2020 Yılı	Cari Yıl (2022)
	I	II										
			GİDERLER TOPLAMI	0	0	0	0	0	GELİRLER TOPLAMI	0	0	0
630	1		PERSONEL GİDERLERİ	2.119.511,25	2.317.904,14	3.838.551,93	600	1	Vergi Gelirleri	4.277.506,94	2.401.371,98	5.930.746,35
630	1	1	MEMURLAR	705.850,65	991.515,59	1.394.868,87	600	1	Mülkiyet Üzerinden Alınan Vergiler	2.923.772,08	1.533.434,37	1.761.754,82
630	1	2	SÖZLEŞMELİ PERSONEL	140.547,64	177.189,87	228.761,42	600	1	Mülkiyet Üzerinden Alınan Diğer Vergiler	2.923.772,08	1.533.434,37	1.761.754,82
630	1	3	İŞÇİLER	1.066.992,83	906.944,12	1.805.634,63	600	1	Bina Vergisi	764.797,82	662.725,02	734.704,16
630	1	4	GEÇİCİ PERSONEL	16.883,61	20.190,73	53.713,46	600	1	Arsa Vergisi	2.147.524,43	752.644,81	1.002.623,60
630	1	5	Diğer Personel	189.236,52	222.063,83	355.573,55	600	1	Arazi Vergisi	11.449,83	10.612,78	24.427,06
630	2		SOSYAL GÜVENLİK KURUMLARINA DEVLET PRİMİ GİDERLERİ	267.394,05	300.025,61	478.057,42	600	1	Dahilde Alınan Mal ve Hizmet Vergileri	1.168.750,51	713.334,00	3.754.241,80
630	2	1	Memurlar	119.594,05	146.085,25	240.149,17	600	1	Özel Tüketim Vergisi	1.004.556,64	706.620,15	3.616.702,91
630	2	3	İŞÇİLER	147.800,00	153.940,36	237.908,25	600	1	Haberleşme Vergisi	1.904,17	1.740,77	1.846,97
630	3		MAL VE HİZMET ALIM GİDERLERİ	4.249.855,14	6.789.336,96	11.659.675,13	600	1	Konutlara Ait Elektrik ve Havagazı Tüketim Vergisi	652.394,14	704.879,38	2.724.393,03
630	3	2	TÜKETİME YÖNELİK MAL VE MALZEME ALIMLARI	995.235,83	1.835.838,64	3.195.066,46	600	1	İşyerlerine Ait Elektrik ve Havagazı Tüketim Vergisi	350.258,33	0	890.462,91
630	3	3	YOLLUKLAR	1.706,17	5.607,15	3.198,50	600	1	Dahilde Alınan Diğer Mal ve Hizmet Vergileri	164.193,87	6.713,85	137.538,89
630	3	4	GÖREV GİDERLERİ	14.114,87	65.503,99	74.659,19	600	1	Yangın Sigortası Vergisi	0	850,09	3.329,95
630	3	5	HİZMET ALIMLARI	2.604.443,38	3.636.087,79	6.853.601,09	600	1	İlan ve Reklam Vergisi	7.322,76	5.863,76	7.398,90
630	3	6	TEMSİL VE TANITMA GİDERLERİ	121.462,54	148.845,45	404.516,46	600	1	KONUTLARA AIT ÇEVRE TEMİZLİK VERGİSİ	136.919,25	0	110.294,04
630	3	7	MENKUL MAL, GAYRİMADDİ HAK ALIM, BAKIM VE ONARIM GİDERLERİ	416.665,02	797.833,02	750.991,32	600	1	İŞYERİ VE DiĞER ŞEKİLLERDE KULLANILAN BİNALARA AIT ÇEVRE TEMİZLİK VERGİSİ	19.951,86	0	16.516,00



[Handwritten Signature]


630	3	8	GAYRİMENKUL MAL BAKIM VE ONARIM GİDERLERİ	72.492,33	272.514,24	339.008,11	600	1	6	1	6	1	6	Harçlar	154.603,61	184.984,35	414.749,73
630	3	9	TEDAVİ VE CENAZE GİDERLERİ	23.735,00	27.106,68	38.634,00	600	1	6	9	1	6	9	Diğer Harçlar	154.603,61	184.984,35	414.749,73
630	4		FAİZ GİDERLERİ	2.361.318,42	555.748,84	700.217,63	600	1	6	9	51	6	9	Bina İnşaat Harcı	31.791,95	0	0
630	4	2	Diğer İç Borç Faiz Giderleri	2.361.318,42	555.748,84	700.217,63	600	1	6	9	53	6	9	İşgal Harcı	22.565,62	32.186,20	29.148,00
630	5		CARİ TRANSFERLER	117.219,11	241.230,06	566.043,77	600	1	6	9	54	6	9	İşyeri Açma İzni Harcı	5.331,87	18.886,36	15.633,63
630	5	3	KAR AMACI GÜTMİYEN KURULUŞLARA YAPILAN TRANSFERLER	99.644,11	196.335,63	510.393,77	600	1	6	9	56	6	9	Ölçü ve Tartı Aletleri Muayene Harcı	0	400	0
630	5	4	HANE HALKINA YAPILAN TRANSFERLER	17.575,00	44.894,43	55.650,00	600	1	6	9	57	6	9	Tatil Günlerinde Çalışma Ruhsatı Harcı	1.100,00	0	0
630	12		Gelirlerin Ret Ve İadesinden Kaynaklanan Giderler	10.751,63	137.254,88	0	600	1	6	9	58	6	9	Tellallık Harcı	20.616,65	0	0
630	12	1	Vergi Gelirleri	527,15	22.029,88	0	600	1	6	9	60	6	9	Konutlara Ait Yapı Kullanma İzni Harcı	89,85	1.606,40	701,7
630	12	3	Teşebbüs ve Mülkiyet Gelirleri	10.195,55	114.975,00	0	600	1	6	9	62	6	9	KONUTLARA AİT BINA HARCI	0	19.333,25	18.949,77
630	12	5	Diğer Gelirler	28,93	250	0	600	1	6	9	99	6	9	Diğer Harçlar	73.107,67	112.572,14	350.316,63
630	13		Amortisman Giderleri	953.145,99	852.798,71	1.435.705,80	600	3						Teşebbüs ve Mülkiyet Gelirleri	1.713.727,34	2.359.793,30	3.391.275,03
630	13	1	Maddî Duran Varlıkların Amortisman Giderleri	953.145,99	852.648,85	1.435.705,80	600	3	1					Mal ve Hizmet Satış Gelirleri	192.958,50	384.542,96	859.153,38
630	13	3	Diğer Duran Varlıkların Amortisman Giderleri	0	149,86	0	600	3	1	1				Mal Satış Gelirleri	7.348,00	11.840,00	422.900,00
630	14		İlk Madde ve Malzeme Giderleri	0	9.208,74	2.088.942,69	600	3	1	1	1			Şartname, Basılı Evrak, Form Satış Gelirleri	7.348,00	11.840,00	17.900,00
630	14	1	Krasiye Malzemeleri	0	0	22.699,58	600	3	1	1	99			Diğer Mal Satış Gelirleri	0	0	405.000,00
630	14	2	Beslenme, Gıda Amal ve Mutfakta Kullanılan Tüketim Malzemeleri	0	0	23.048,83	600	3	1	2				Hizmet Gelirleri	185.610,50	372.702,96	436.253,38
630	14	3	Tıbbi ve Laboratuvar Sarf Malzemeleri	0	0	32.784,00	600	3	1	2	58			Su Hizmetlerine İlişkin Gelirler	34.220,82	39.628,39	28.827,85



[Handwritten signature]

[Handwritten signature]

630	14	4	Yakıt, Yakt Katkı ve Katk Yalar	0	2.118,48	1.564.782,85	600	3	1	2	59	Ulaştırma Hizmetlerine ilişkin Gelirler	16.242,22	50.179,97	9.422,90
630	14	5	Temizleme Ekipmanlar	0	0	87.188,52	600	3	1	2	99	Diğer hizmet gelirleri	135.147,46	282.894,60	398.002,63
630	14	6	Giyecek, Mefruat ve Tuhafiye Malzemeleri	0	7.090,26	56.524,97	600	3	4			Kurumlardan Hasılatı	1.118.452,98	1.406.052,66	1.700.207,73
630	14	10	Zirai Maddeler	0	0	100	600	3	4	5		Mahalli İdareler Kurumlarından Hasılatı	1.118.452,98	1.406.052,66	1.698.589,28
630	14	12	Bakım Onarm ve retim Malzemeleri	0	0	8.129,02	600	3	4	5	51	Çevre ve Esenlik Hizmetlerine ilişkin Kurumlardan Hasılatı	491.799,02	682.891,42	1.117.800,00
630	14	13	Yedek Paralar	0	0	66.415,06	600	3	4	5	58	Su Hizmetlerine ilişkin Kurumlardan Hasılatı	626.653,96	723.161,24	580.789,28
630	14	14	Nakil Vastalar Lastikleri	0	0	22.000,00	600	3	4	9		Diğer Kurumlardan Hasılatı	0	0	1.618,45
630	14	99	Dier Tketim Amal Malzemeler	0	0	205.269,86	600	3	4	9	99	Diğer Kurumlardan Hasılatı	0	0	1.618,45
630	20		Silinen Alacaklardan Kaynaklanan Giderler	552.697,19	2.421.463,04	4.167,75	600	3	6			Kira Gelirleri	402.315,86	569.197,68	831.913,92
630	20	1	Gelirlerden Alacaklardan Silinenler	552.697,19	2.421.463,04	4.167,75	600	3	6	1	2	Taşınmaz Kiraları	402.315,86	569.197,68	831.913,92
				0	0	0	600	3	6	1	2	Ecrimisil Gelirleri	0	0	71.834,76
				0	0	0	600	3	6	1	99	Diğer Taşınmaz Kira Gelirleri	402.315,86	569.197,68	760.079,16
				0	0	0	600	4				Alınan Bağış ve Yardımlar ile Özel Gelirler	600	1.316.702,45	8.293.356,46
				0	0	0	600	4	2	2		Merkezi Yönetim Bütçesine Dahil İdarelerden Alınan Bağış ve Yardımlar	0	203.000,00	2.225.000,00
				0	0	0	600	4	2	2		Sermaye	0	203.000,00	2.225.000,00
				0	0	0	600	4	2	2	51	Alt yapı hizmetleri için genel bütçeden alınan Kurumlardan ve Kişilerden Alınan Yardım ve Bağışlar	0	203.000,00	2.225.000,00
				0	0	0	600	4	4	1		Cari	600	1.113.702,45	6.068.356,46
				0	0	0	600	4	4	1	1	Kurumlardan alınan Bağış ve Yardımlar	100	0	1.064.856,48
				0	0	0	600	4	4	1	1		100	0	0



[Handwritten signature]

KESİN MİZAN**Dönem : OCAK-ARALIK**

Hesap Kodu	Hesap Adı	Borç (TL)	Alacak (TL)	Borç Kalanı (TL)	Alacak Kalanı (TL)
100	KASA HESABI	1.986.881,87	1.986.881,87	0	0
101	ALINAN ÇEKLER HESABI	6.512.999,98	6.512.999,98	0	0
102	BANKA HESABI	40.413.010,10	35.630.094,86	4.782.915,24	0
103	VERİLEN ÇEKLER VE GÖNDERME EMİRLERİ HESABI (-)	35.630.094,86	35.630.094,86	0	0
108	DİĞER HAZIR DEĞERLER HESABI	1.986.881,87	1.986.881,87	0	0
109	BANKA KREDİ KARTLARINDAN ALACAKLAR HESABI	1.049.858,25	929.110,03	120.748,22	0
120	GELİRLERDEN ALACAKLAR HESABI	29.743.735,47	29.617.386,81	126.348,66	0
121	GELİRLERDEN TAKİPLİ ALACAKLAR HESABI	3.971.159,54	302.090,56	3.669.068,98	0
122	GELİRLERDEN TECİLLİ VE TEHİRLİ ALACAKLAR HESABI	832.904,80	140.652,08	692.252,72	0
126	VERİLEN DEPOZİTO VE TEMİNATLAR HESABI	27.922,91	0	27.922,91	0
140	KİŞİLERDEN ALACAKLAR HESABI	49.373,35	49.373,35	0	0
150	İlk Madde ve Malzemeler	2.777.503,15	2.612.726,42	164.776,73	0
160	İŞ AVANS VE KREDİLERİ HESABI	2.520.422,34	2.520.422,34	0	0
161	PERSONEL AVANSLARI HESABI	1.235,00	1.235,00	0	0
162	BÜTÇE DIŞI AVANS VE KREDİLER HESABI	134.940,90	48.578,54	86.362,36	0
165	MAHSUP DÖNEMİNE AKTARILAN AVANS VE KREDİLER HESABI	726.000,00	0	726.000,00	0
190	DEVREDEN KATMA DEĞER VERGİSİ HESABI	6.405.781,16	493,52	6.405.287,64	0
191	İNDİRİLECEK KATMA DEĞER VERGİSİ HESABI	2.857.438,99	2.857.438,99	0	0
220	GELİRLERDEN ALACAKLAR HESABI	4.087.793,57	4.087.793,57	0	0
222	GELİRLERDEN TECİLLİ VE TEHİRLİ ALACAKLAR HESABI	1.127.014,54	699.742,30	427.272,24	0
226	VERİLEN DEPOZİTO VE TEMİNATLAR HESABI	56.073,30	0	56.073,30	0
240	MALİ KURULUŞLARA YATIRILAN SERMAYELER HESABI	1.055.276,91	0	1.055.276,91	0
241	MAL VE HİZMET ÜRETEN KURULUŞLARA YATIRILAN SERMAYELER HESABI	162.500,00	0	162.500,00	0
247	SERMAYE TAAHHÜTLERİ HESABI (-)	50.000,00	50.000,00	0	0
250	ARAZİ VE ARSALAR HESABI	390.705,52	0	390.705,52	0
251	YERALTI VE YERÜSTÜ DÜZENLERİ HESABI	12.665.299,88	0	12.665.299,88	0

252	BİNALAR HESABI	555.000,00	0	555.000,00	0
253	TESİS, MAKİNE VE CİHAZLAR HESABI	2.669.357,96	81.429,66	2.587.928,30	0
254	Taşıtlar Grubu	2.342.712,91	444.335,82	1.898.377,09	0
255	Demirbaşlar Grubu	922.921,61	1.038,49	921.883,12	0
257	BİRİKMİŞ AMORTİSMANLAR HESABI (-)	61.335,10	5.795.315,19	0	5.733.980,09
258	YAPILMAKTA OLAN YATIRIMLAR HESABI	10.323.503,65	0	10.323.503,65	0
260	HAKLAR HESABI	4.000,00	0	4.000,00	0
268	BİRİKMİŞ AMORTİSMANLAR HESABI (-)	0	4.000,00	0	4.000,00
294	ELDEN ÇIKARILACAK STOKLAR VE MADDİ DURAN VARLIKLAR HESABI	144.127,79	0	144.127,79	0
299	BİRİKMİŞ AMORTİSMANLAR HESABI (-)	0	144.127,79	0	144.127,79
300	BANKA KREDİLERİ HESABI	850.000,00	850.000,00	0	0
320	BÜTÇE EMANETLERİ HESABI	21.688.303,73	21.688.303,73	0	0
330	ALINAN DEPOZİTO VE TEMİNATLAR HESABI	208.904,60	1.001.032,94	0	792.128,34
333	EMANETLER HESABI	544.582,37	1.279.867,18	0	735.284,81
360	ÖDENECEK VERGİ VE FONLAR HESABI	612.498,53	612.498,53	0	0
361	ÖDENECEK SOSYAL GÜVENLİK KESİNTİLERİ HESABI	722.532,73	722.532,73	0	0
362	FONLAR VEYA DİĞER KAMU İDARELERİ ADINA YAPILAN TAHSİLAT HESABI	122.230,09	122.230,09	0	0
368	VADESİ GEÇMİŞ, ERTELENMİŞ VEYA TAKSİTLENDİRİLMİŞ VERGİ VE DİĞER YÜKÜMLÜLÜKLER HESABI	719.690,36	3.619.640,64	0	2.899.950,28
372	KIDEM TAZMİNATI KARŞILIĞI HESABI	159.636,50	159.636,50	0	0
381	GİDER TAHAKKUKLARI HESABI	700.006,50	700.006,50	0	0
391	HESAPLANAN KATMA DEĞER VERGİSİ HESABI	367.171,24	367.171,24	0	0
400	BANKA KREDİLERİ HESABI	850.000,00	8.430.601,57	0	7.580.601,57
438	KAMUYA OLAN ERTELENMİŞ VEYA TAKSİTLENDİRİLMİŞ BORÇLAR HESABI	19.285,00	90.795,46	0	71.510,46
472	KIDEM TAZMİNATI KARŞILIĞI HESABI	159.636,50	1.407.849,09	0	1.248.212,59
481	GİDER TAHAKKUKLARI HESABI	700.006,50	974.963,98	0	274.957,48
500	NET DEĞER HESABI	0	8.118.920,98	0	8.118.920,98
519	DEĞER HAREKETLERİ SONUÇ HESABI	0	14.650,01	0	14.650,01
570	GEÇMİŞ YILLAR OLUMLU FAALİYET SONUÇLARI HESABI	8.597.282,91	16.084.888,49	0	7.487.605,58